





LEVALI 

INDEX

Zone de douche	4
Colonnes de douche	8
Mitigeurs thermostatiques	14
Kit prise d'eau	18
Douchette	18
Accessoires	18
Bras de douche	20
Pomme de douche	20
Kit d'encastrement	22
InBox system	24
Plaques et poignées pour InBox System	28
Finitions	30



système d'encastrement



Large gamme de solutions avec différents designs.

Système thermostatique encastré avec boîte d'installation avec la possibilité de gérer 1/2/3/4 voies.

Douche et flexible coordonnés avec la solution d'un encastré au choix.

Avantages du système de douche encastrée

- Empiètement réduit plus de liberté de mouvement
- Design incomparable!
- Il est plus fonctionnel: liberté de positionnement des éléments
- Large choix de style

système extérieur



Pommes de douche avec système anti-calcaire.

Colonnes fixes ou télescopiques, rondes ou carrées. Support de douche articulé et réglable en hauteur.

Corps de mitigeur thermostatique externe.

Avantages du système de douche extérieur

- Facile à installer
- Idéal pour la rénovation
- Pour la douche ou le bain
- Réglable en hauteur
- Large choix de style



Grâce au double système de régulation, qui est thermostatique et pressostatique, la **cartouche thermostatique avec équilibreur de pression MT 01** est capable d'assurer une stabilité extrême de la température, en combinant sécurité maximale, praticité d'utilisation, fiabilité en économie d'énergie et respect de l'environnement. **MT 01** est fabriqué avec une matière première spéciale à hautes caractéristiques mécaniques, Ultem, et est équipé de filtres anti-calcaires inspectables. Chaque cartouche est testée et calibrée dans notre société.

Le système thermostatique permet de réguler la température de l'eau grâce à l'action d'une poignée qui définit la température préférée, laquelle reste comme ça sans devoir l'ajuster chaque fois, à la différence des mitigeurs normaux. Il est également équipé d'un bloc anti-brûlure: l'eau ne peut jamais dépasser une température de 38-40°(température optimale) par erreur.



cartouche thermostatique
brevet n°1399765

HOT

COLD





avec flexible chrome et douchette en laiton chrome

MN 9180	Pomme douche ø mm 250	€ 660,00
MN 9181	Pomme douche ø mm 300	€ 810,00



avec flexible mat noir et douchette en laiton chrome, poignée mat noir

MN 9185	Pomme douche ø mm 250	€ 660,00
MN 9186	Pomme douche ø mm 300	€ 810,00



bain douche

avec flexible chrome et douchette en laiton chrome

MN 9190	Pomme douche ø mm 250	€ 885,00
MN 9191	Pomme douche ø mm 300	€ 1.035,00

avec flexible mat noir et douchette en laiton chrome, poignée mat noir (photographie ci-dessus)

MN 9195	Pomme douche ø mm 250	€ 885,00
MN 9196	Pomme douche ø mm 300	€ 1.035,00





rectangulaire avec flexible chrome et douchette ABS chrome

QT 9120	Pomme douche mm 200x200	€ 1.110,00
QT 9121	Pomme douche mm 300x300	€ 1.350,00
QT 9125	Pomme douche mm 250x350	€ 1.350,00



carrée avec flexible chrome et douchette ABS chrome

QT 9130	Pomme douche mm 200x200	€ 1.305,00
QT 9131	Pomme douche mm 300x300	€ 1.545,00
QT 9135	Pomme douche mm 250x350	€ 1.545,00



avec flexible et douchette en laiton chrome

OA 9120	Pomme douche ø mm 200	€ 960,00
OA 9121	Pomme douche ø mm 300	€ 1.185,00



avec flexible chrome
et douchette RONDE en laiton chrome, poignée mat noir

MG 9120 Pomme douche ø mm 250 € 930,00

MG 9121 Pomme douche ø mm 300 € 1.080,00

avec flexible mat noir
et douchette RONDE en laiton chrome, poignée mat noir
(photographie ci-dessus)

MG 9125 Pomme douche ø mm 250 € 930,00

MG 9126 Pomme douche ø mm 300 € 1.080,00



bain douche

avec flexible chrome
et douchette RONDE en laiton chrome, poignée mat noir

MG 9190 Pomme douche ø mm 250 € 1.155,00

MG 9191 Pomme douche ø mm 300 € 1.305,00

avec flexible mat noir
et douchette RONDE en laiton chrome, poignée mat noir
(photographie ci-dessus)

MG 9195 Pomme douche ø mm 250 € 1.155,00

MG 9196 Pomme douche ø mm 300 € 1.305,00

Mitigeurs thermostatiques bain douche  _____ LEVALI



MN 0046

€ 345,00



QT 0046

€ 495,00



MG 0046

€ 475,00

deviateur





1 voie
QT 0115 € 315,00



2 voies attaché G 1/2"
QT 0120 € 360,00



(voir page 10)

2 voies attache special inox (pour colonne rectangulaire)
QT 0120R € 380,00



1 voie
MN 0115 € 200,00



2 voies attaché G 1/2"
MN 0120 € 250,00



1 voie
OA 0115 € 300,00



2 voies attaché G 1/2"
OA 0120 € 330,00

2 voies attaché G 3/4"
MN 0121 € 250,00

2 voies attaché G 3/4"
OA 0121 € 330,00



1 voie
MG 0115 € 290,00



2 voies attaché G 1/2"
MG 0120 € 325,00

2 voies attaché G 3/4"
MG 0121 € 325,00



MN 0510 € 115,00
avec rosace carré
GY 0510 € 117,00

MN 0511 € 115,00

MN 0515 € 115,00

MG 0520 € 201,00

QU 0510 € 115,00

OA 0510 € 165,00

Douchette



en laiton chrome,
poignée mat noir
MN 0300 € 36,00

en laiton chrome
MN 0310 € 45,00

RONDE en laiton chrome,
poignée mat noir
MG 0310 € 122,00

en ABS chrome
QU 0300 € 45,00

en laiton chrome,
poignée mat blanc
OA 0300 € 54,00

Accessoires



Prise d'eau en laiton chrome
avec sortie douche
MN 0500 € 66,00

Prise d'eau en laiton chrome
avec sortie douche
QU 0500 € 66,00

Support mural pour douchette
en laiton chrome
MN 0600 € 40,00

Support mural pour douchette
en laiton chrome
QU 0600 € 45,00

Plaques de déclenchement
et commandes de WC
MN 0450 € 255,00



Barre de douche avec:
prise d'eau pour mitigeur encastré,
avec flexible mat noir, douchette
en laiton chrome poignée mat noir
(photographie ci-dessus)

ST 1111 € 201,00


avec flexible chrome
et douchette en laiton chrome
ST 1112 € 201,00

Bras de douche en laiton chrome



ronde, installation murale

MN 0700	380 mm	€ 81,00
MN 0710	450 mm	€ 81,00



carrée, installation murale

QU 0700	280 mm	€ 110,00
QU 0710	380 mm	€ 117,00



ronde, installation au plafond


MN 0755	100 mm	€ 82,50
MN 0756	150 mm	€ 85,50
MN 0757	200 mm	€ 88,50
MN 0758	450 mm	€ 105,00

Pomme de douche en laiton chrome




épaisseur 8,5 mm

MN 0255	ø 250 mm	€ 94,50
----------------	----------	---------



épaisseur 13 mm

QU 0200	200x200 mm	€ 170,00
QU 0255	300x300 mm	€ 280,00



épaisseur 2 mm

RE 0200	250x350 mm	€ 315,00
----------------	------------	----------

épaisseur 13 mm

MN 0265	ø 300 mm	€ 225,00
----------------	----------	----------



à plafond

MN 0295	ø 420 mm	€ 875,00
----------------	----------	----------



à plafond

QU 0295	500x500 mm	€ 1.330,00
----------------	------------	------------



à plafond

RE 0295	700x400 mm	€ 1.645,00
----------------	------------	------------



OA 0255	ø 200 mm	€ 225,00
----------------	----------	----------

OA 0270	ø 300 mm	€ 350,00
----------------	----------	----------



- composée de:
- mitigeur thermostatique encastré 2 voies (partie encastré + partie externe)
 - prise d'eau rosace ronde avec sortie douche et douchette
 - bras de douche ronde 380 mm avec rosace ronde
 - pomme de douche en laiton chrome

SI 9176	pomme de douche ø 250 mm	€ 806,00
SI 9177	pomme de douche ø 300 mm	€ 936,00



- composée de:
- mitigeur thermostatique encastré 2 voies (partie encastré + partie externe)
 - prise d'eau rosace carrée avec sortie douche et douchette
 - bras de douche ronde 380 mm avec rosace carrée
 - pomme de douche en laiton chrome

MO 9176	pomme de douche ø 250 mm	€ 965,00
MO 9177	pomme de douche ø 300 mm	€ 1.095,00



- composée de:
- mitigeur thermostatique encastré 2 voies (partie encastré + partie externe)
 - prise d'eau avec sortie douche et douchette
 - bras de douche carré 380 mm avec rosace carrée
 - pomme de douche en laiton chrome

QT 9176	pomme de douche 200x200 mm	€ 1.075,00
QT 9177	pomme de douche 300x300 mm	€ 1.180,00



- composée de:
- mitigeur thermostatique encastré 2 voies (partie encastré + partie externe)
 - prise d'eau avec sortie douche et douchette
 - bras de douche carré 380 mm avec rosace carrée
 - pomme de douche en laiton chrome

RE 9176	pomme de douche 250x350 mm	€ 1.220,00
----------------	----------------------------	------------

Le système de mitigeurs thermostatiques avec le système **IN BOX**, en version compacte ou modulaire, offre la possibilité d'obtenir de multiples combinaisons d'accessoires pour votre douche.

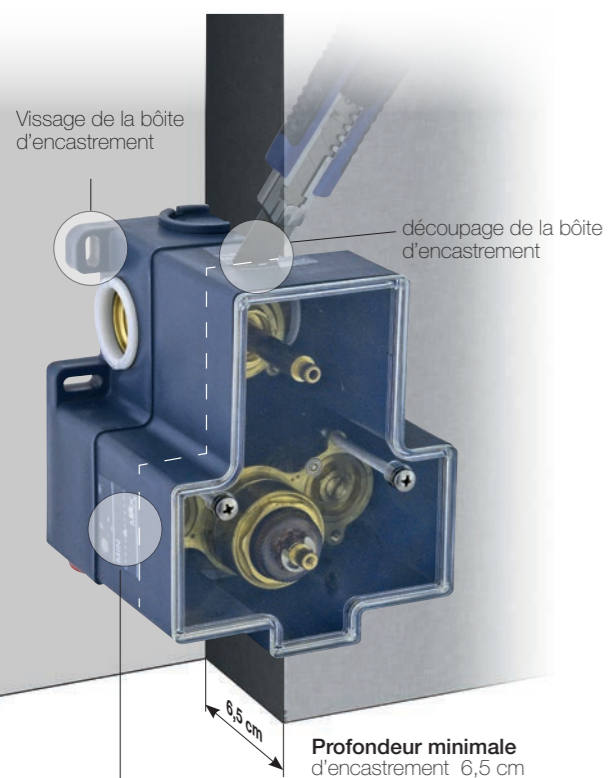
Facile et intuitif pour l'installateur, il est fourni en de combinaisons différentes selon les besoins.



cartouche thermostatique
brevet n°1399765

Approprié pour tout type de mur ou de plâtre jusqu'à un valeur minimal de profondeur de 6,5 cm.

Fixation au mur
(ciment ou briques)




Profondeur minimale d'encastrement 6,5 cm

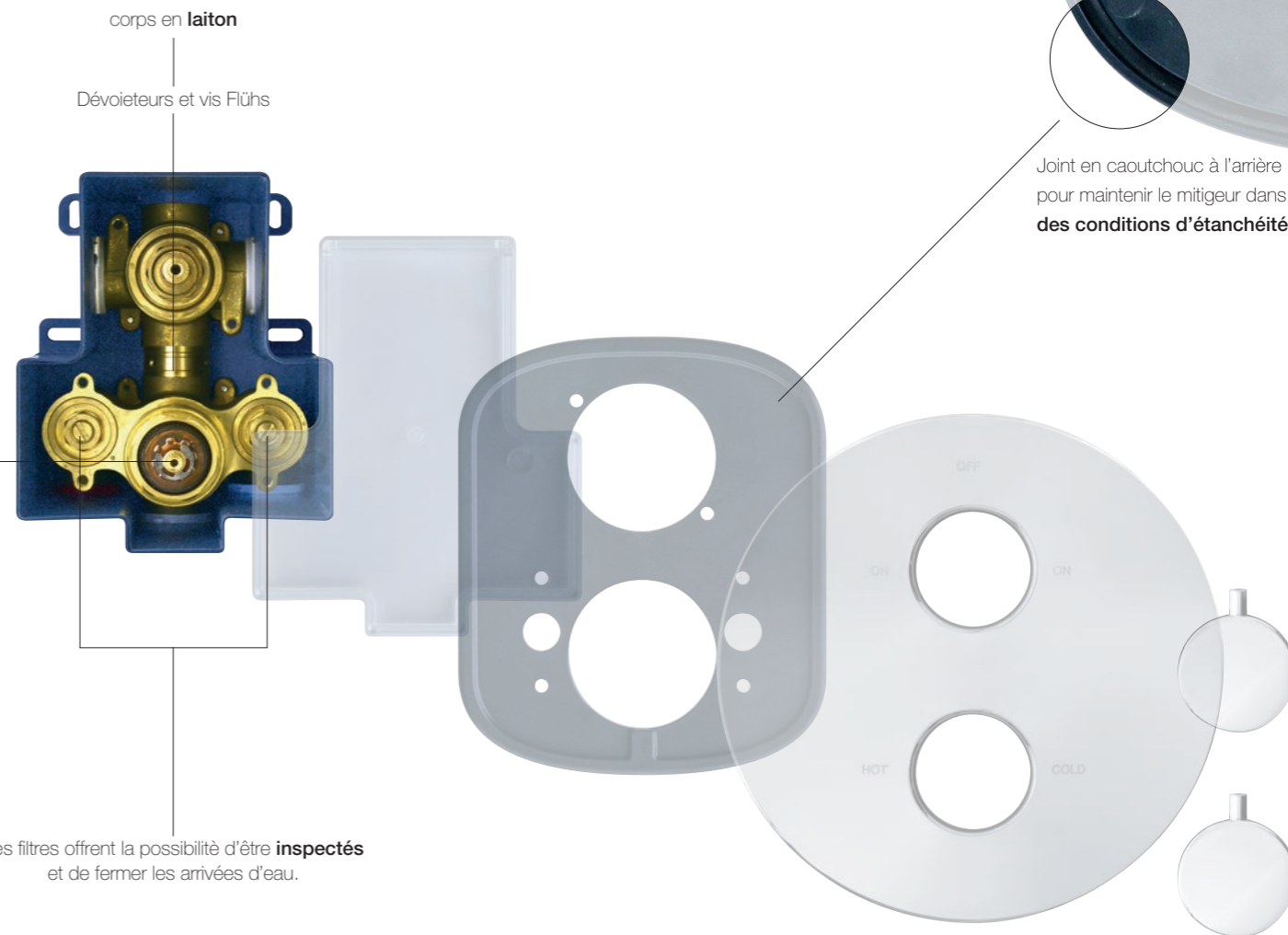


la profondeur de l'encastrement minimale et maximale est bien visible pour une installation correcte.

Plaque de fixation
(bois ou plâcoplâtre)



La technologie en détail

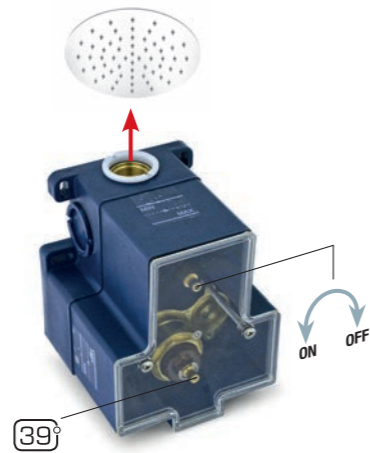


Grâce à la nouvelle solution **IN BOX**, l'installation de produits thermostatiques est facilitée par une totale étanchéité.

1 VOIE

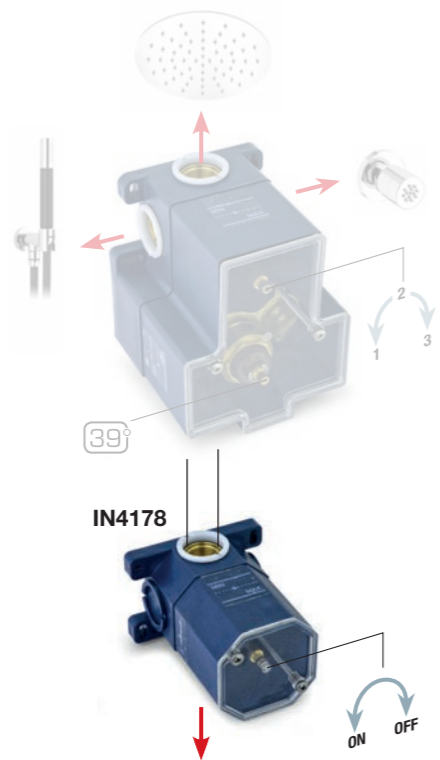
Boîte thermostatique encastrée

IN4078 € 330,00



Boîte encastrée avec robinet d'arrêt pour l'ajout possible d'une voie

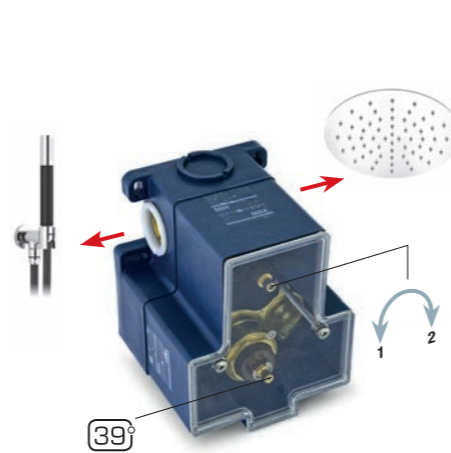
IN4178 € 55,00



2 VOIES


Boîte thermostatique encastrée

IN4076 € 375,00



Boîte thermostatique encastrée **IN4176**
deux robinets d'arrêt **IN4178**

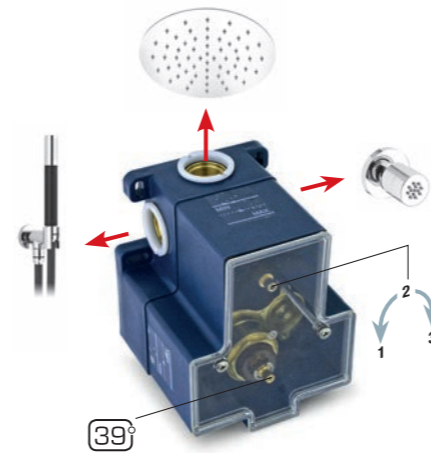
IN4180 € 450,00



3 VOIES


Boîte thermostatique encastrée

IN4077 € 405,00



Boîte thermostatique encastrée **IN4176**
un robinet d'arrêt **IN4178**
un déviateur 2 voies **IN4177**


IN4183 € 540,00



4 VOIES

Boîte thermostatique encastrée **IN4176**
un robinet d'arrêt **IN4178**
un déviateur 3 voies **IN4179**

IN4185 € 600,00



PLAQUES DE FIXATION

Plaque de fixation panneau de bois ou cloison sèche **IN4076-IN4077-IN4078**

SP7176 € 60,00



Plaque de fixation panneau de bois ou cloison sèche IN4076 va sotituito il cod con IN4176

Plaque de fixation panneau de bois ou cloison sèche **IN4176**

SP7178 € 48,00



Plaque de fixation panneau de bois ou cloison sèche **IN4177-IN4178-IN4179**

SP7177 € 36,00





Pour mitigeur thermostatique encastré **1** VOIES

SI 4078 € 150,00



MO 4078 € 270,00



QT 4078 € 300,00



MG 4078 € 300,00



OA 4078 € 300,00

Pour mitigeur thermostatique encastré **2** VOIES

SI 4076 € 150,00

MO 4076 € 270,00

QT 4076 € 300,00

MG 4076 € 300,00

OA 4076 € 300,00

Pour mitigeur thermostatique encastré **3** VOIES

SI 4077 € 150,00

MO 4077 € 270,00

QT 4077 € 300,00

MG 4077 € 300,00

OA 4077 € 300,00



2 VOIES

Pour mitigeur thermostatique encastré, deux robinets d'arrêt

SI 4180 € 210,00

MO 4180 € 345,00

QT 4180 € 375,00

MG 4180 € 345,00

OA 4180 € 345,00

3 VOIES

Pour mitigeur thermostatique encastré, un robinet d'arrêt, un déviateur 2 voies

SI 4183 € 210,00

MO 4183 € 345,00

QT 4183 € 375,00

MG 4183 € 345,00

OA 4183 € 345,00

4 VOIES

Pour mitigeur thermostatique encastré, un robinet d'arrêt, un déviateur 3 voies

SI 4185 € 210,00

MO 4185 € 345,00

QT 4185 € 375,00

MG 4185 € 345,00

OA 4185 € 345,00



.21
chrome



.71
chrome brossé



.23
chrome noir



.65
laiton brossé
(sans protection)



.84
cuivre mat brossé
(avec protection)



.68
fer vieux



.13
nickel brossé



.01
brillant



.52
rose gold



.53
white gold



.54
honey gold




.92
blanc mat verni



.91
noir mat verni

Nous réservons
le droit d'apporter des modifications
aux produits et finitions
afin de les améliorer.
Les photos et les désignations
ne sont pas contractuelles,
les détails et les mesures
sont indicatives.



Artesinna

201, Route d'Arles - Pôle de Cadillan - 13690 Graveson - tel. 0033 0490 249778
info@marquis-habitat.com - www.marquis-habitat.com